

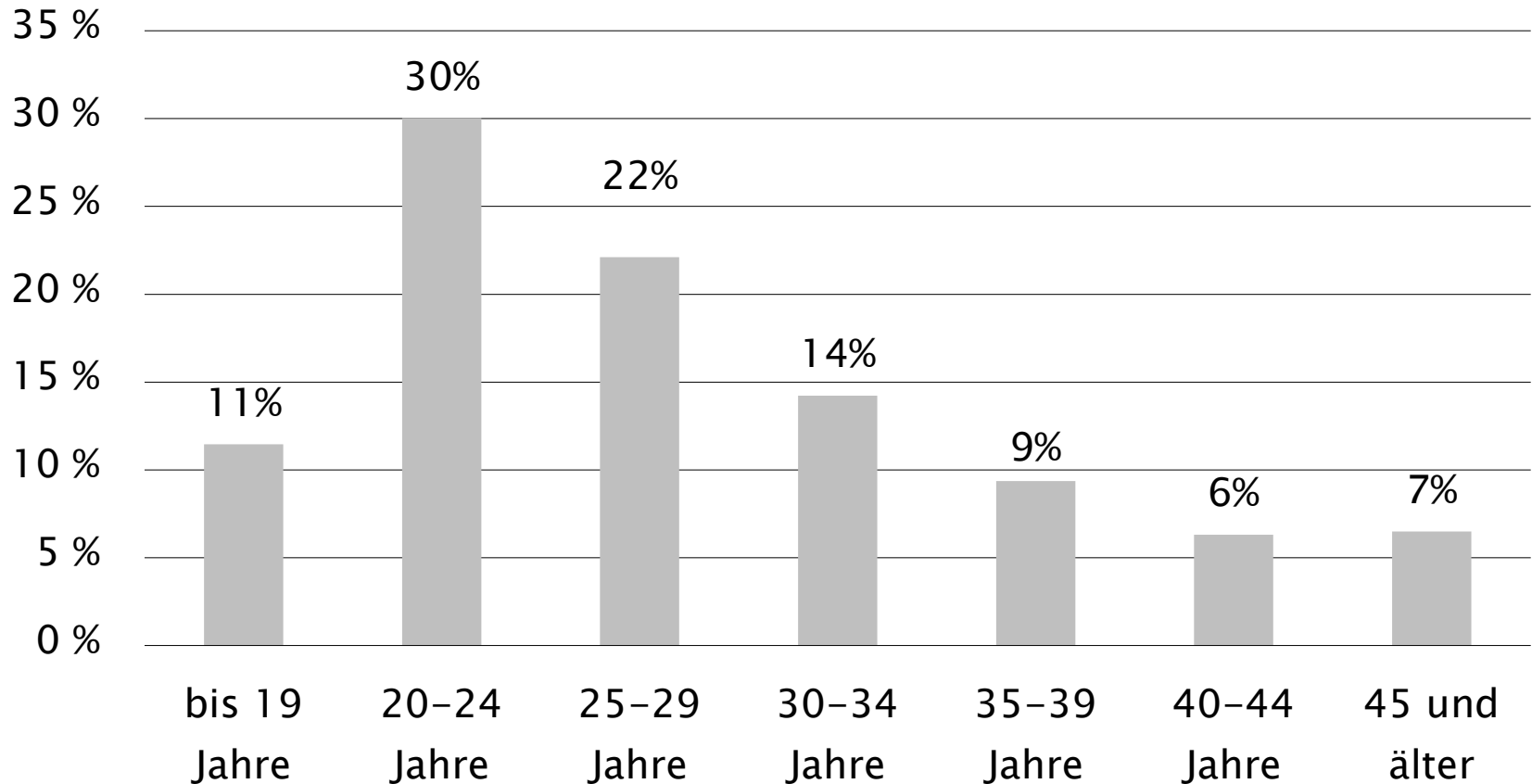
Erste Ergebnisse aus der Mortalitäts- kohortenstudie Substitutionsbehandlungen

Martin Busch, Judith Anzenberger & Alfred Uhl
GÖG-Kompetenzzentrum Sucht
Substitutionsforum Mondsee, 7. April 2019

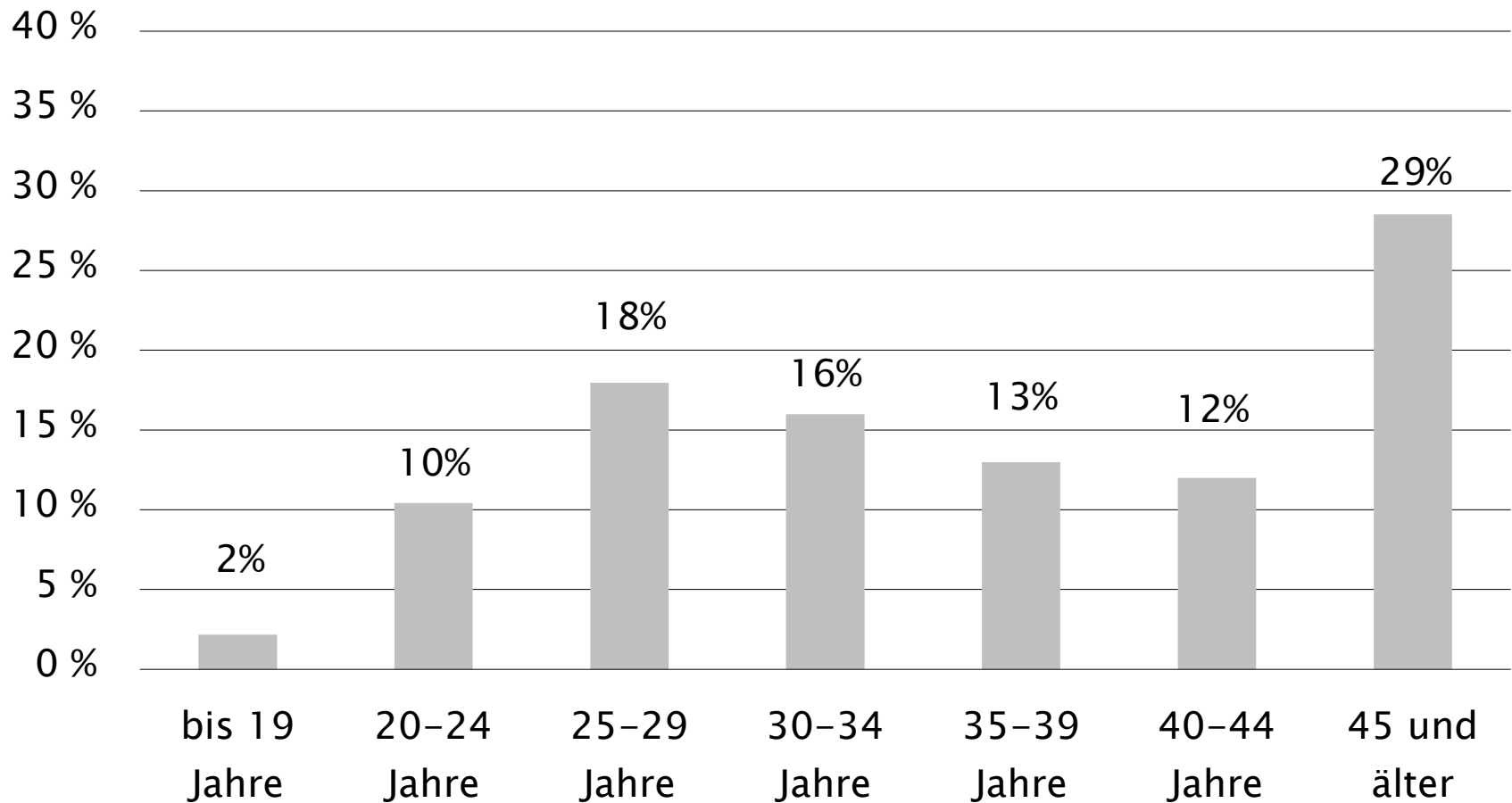
Mortalitätskohorte 2018

- » Grundgesamtheit: alle **24.892** Personen, die vom 1.1.2002 bis zum 31.12.2016 eine Opioid-Substitutionsbehandlung in Österreich begonnen haben.
- » Diese Personen liefern insgesamt **197.739** Personenjahre. 126.469 dieser Jahre (64 %) befanden sie sich in Opioid-Substitutionsbehandlung.
- » **1.526** der 24.892 (**6,1 %**) Personen sind im Beobachtungszeitraum 1.1.2002 bis 31.12.2016 verstorben.

Alter zu Behandlungsbeginn (N=24.892)



Alter zum Zeitpunkt des Todes (N=1.526)



Rohe Sterblichkeitsrate pro 1.000 Personenjahre und Standardmortalitätsverhältnis

Geschlecht	rohe Sterblichkeitsrate Kohorte	Sterblichkeitsrate in Österreich (gleiche Altersstruktur wie Kohorte)	Standardmortalitätsverhältnis
Männer	8,4 (7,9–8,8)	2,0	4,2 (3,9–4,4)
Frauen	6,3 (5,7–7,0)	0,8	7,9 (7,1–8,8)
insgesamt	7,7 (7,3–8,0)	1,7	4,5 (4,3–4,7)

Standardmortalitätsverhältnis im internationalen Vergleich

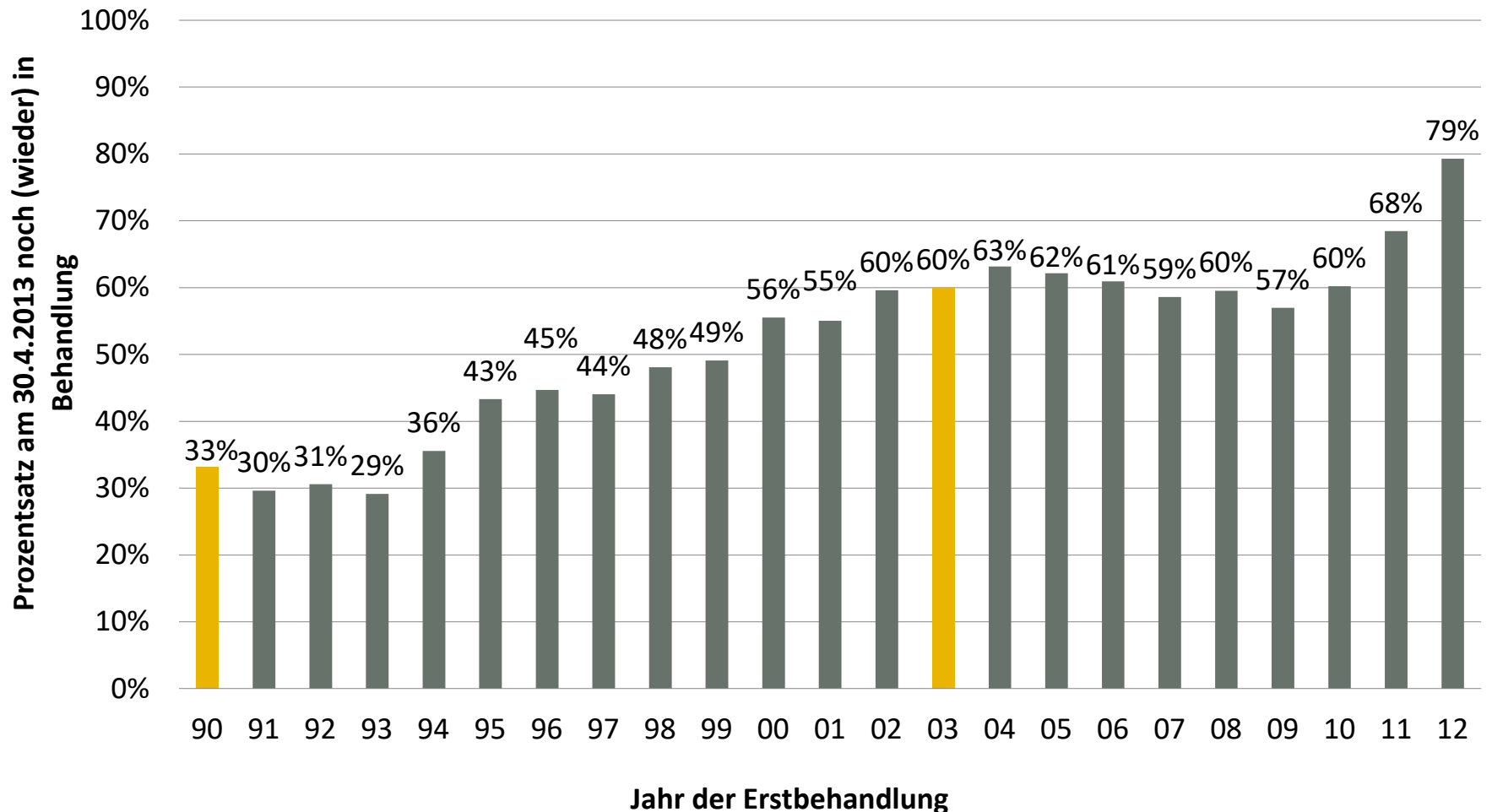
Land/Stadt	Ende Beobachtungszeitraum	Personenjahre	Anzahl Todesfälle	Standardmortalitätsverhältnis
Zagreb	12.2010	24.508	230	8,5
Lettland	12.2011	25.774	417	18,0
Malta	12.2008	13.548	47	3,5
Amsterdam	03.2009	21.694	348	5,1
Norwegen	12.2003	10.922	210	10,8
Bukarest	09.2010	19.428	110	6,9
Slowenien	12.2010	19.476	132	6,5
Polen	12.2006	21.782	495	21,5
Barcelona	12.2008	45.814	897	11,6
Österreich	12.2016	197.739	1.526	4,5

Analysen zur Behandlungsdauer

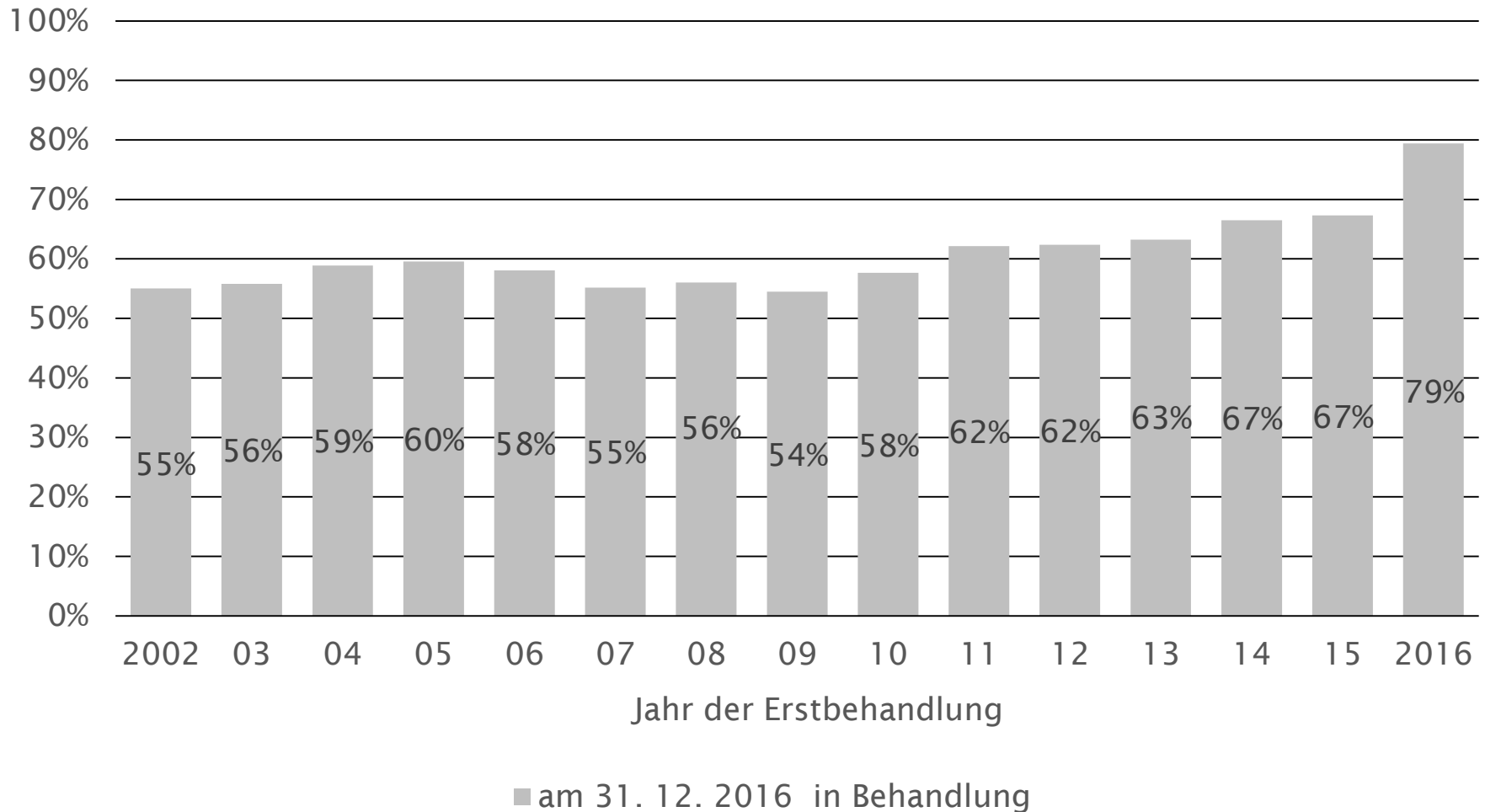
Wie viel Prozent der **383 Personen, die 1990** erstmals im Leben eine Substitutionsbehandlung begonnen haben, befinden sich am 30.4.2013 (also **nach 23 Jahren**) noch oder wieder in Behandlung?

Wie viel Prozent der **1241 Personen, die 2003** erstmals im Leben eine Substitutionsbehandlung begonnen haben, befinden sich am 30.4.2013 (**also nach 10 Jahren**) noch oder wieder in Behandlung?

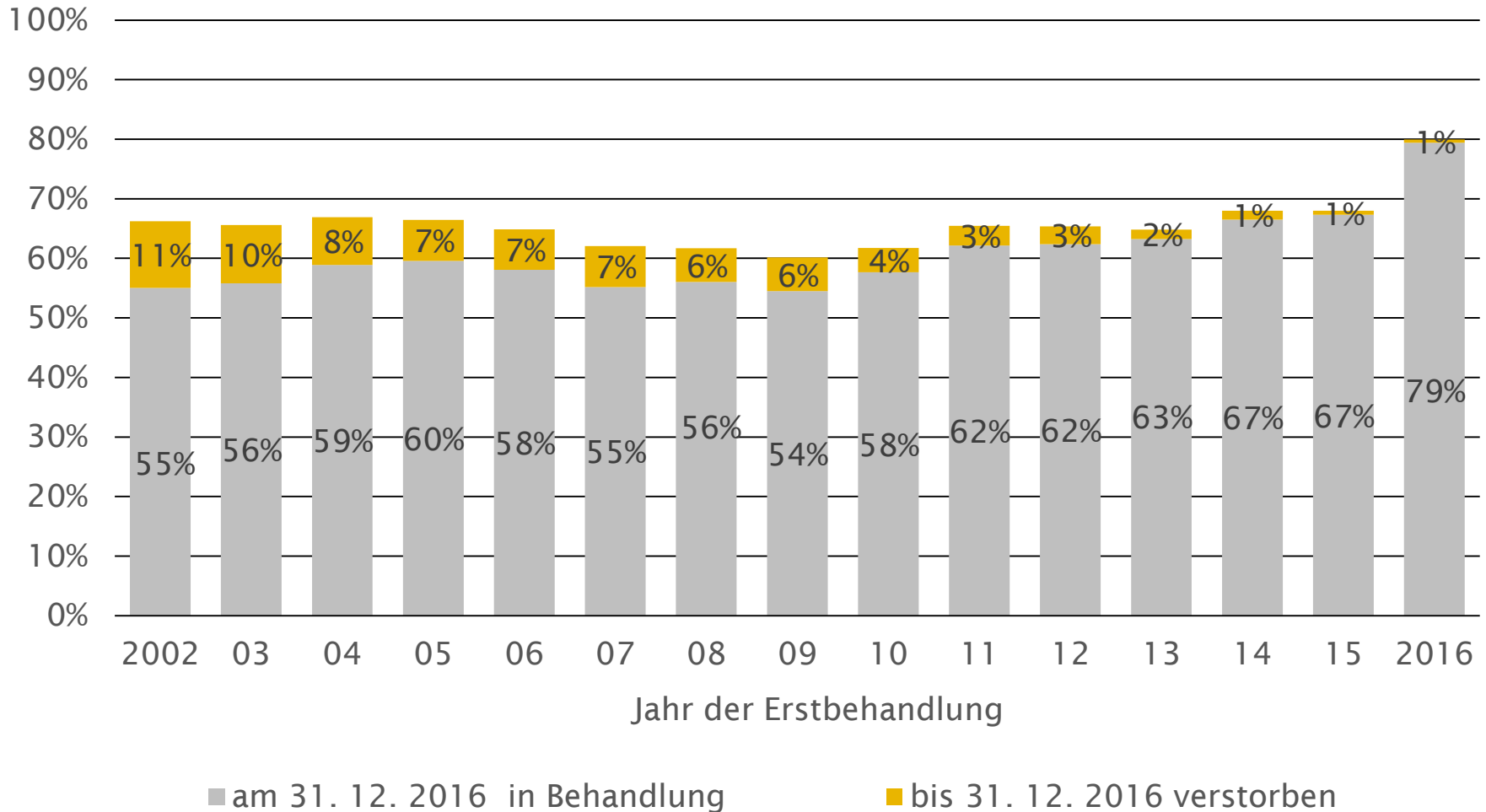
Am 30.4.2013 noch oder wieder in Behandlung



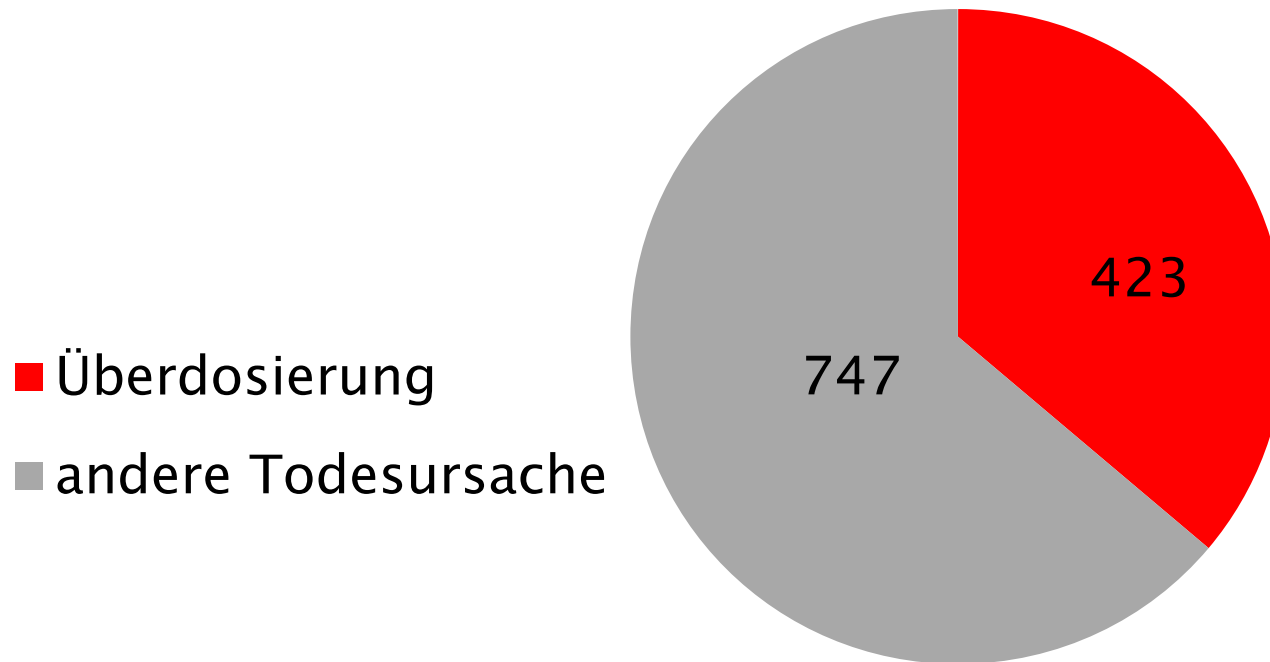
Haltedauer von Personen, die erstmals eine Substitutionsbehandlung beginnen



Haltdauer und Sterblichkeit von Personen, die erstmals eine Substitutionsbehandlung beginnen



Todesursachen ab 1.1.2009 (N=1.170)



Die Analyse der Todesursachen nach ICD-10 steht noch aus.

Vielen Dank für Ihre Aufmerksamkeit!

GÖG-Kompetenzzentrum Sucht

Zum Weiterlesen:

Epidemiologiebericht Sucht 2018 unter: <https://jasmin.goeg.at/id/eprint/457>